共同溝接続部分金物設備図（2／2）

筋金物詳細図　　縮尺＝1／20



Ｃ1　[-75 x 40 x 5 x 1,770
2 B N M 16 x 50



Ｃ2　[-75 x 40 x 5 x 1,740
2 せん孔式アンカーＭ16 x 60
2 寸切りボルト　Ｍ16 x 90

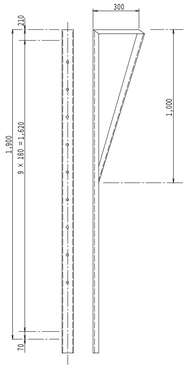

Ｃ1　[-75 x 40 x 5 x 1,900
2 せん孔式アンカーＭ16 x 60
2 寸切りボルト　Ｍ16 x 90

注）金物の加工及び取付に際しては現場寸法を充分照合の事

位　置　図

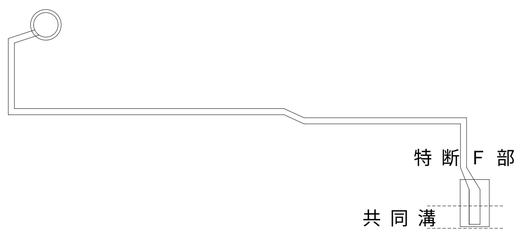

材料表

引照番号	形状寸法 形状	断面 [mm]	長さ	個数	単位重量	[Kg] 1個当り重量	[Kg] 重量	備考
Ｈ 1	Ｈ	100 x100 x 6 x8	3,550	2	17.20 [Kg/m]	61.060	122.0	歩廊桁
							122.0	Kg
Ｃ 1	[	75 x 40 x 5	1,950	2	6.92 [Kg/m]	13.494	27.0	筋金物
Ｃ 2	[	------〃------	2,215	2	------〃------	15.328	31.0	----〃----
Ｃ 3	[	------〃------	1,005	2	------〃------	6.955	14.0	----〃----
							72.0	Kg
Ａ 1	∟	75 x 75 x 6	250	2	6.85 [Kg/m]	1.713	3.0	桁取付材
							3.0	Kg
Ａ 2	∟	100 x 100 x 10	220	4	14.90 [Kg/m]	3.278	13.0	筋金物取付材
							13.0	Kg
Ａ 3	∟	50 x 50 x 4	50	2	3.06 [Kg/m]	0.153	0.0	チェーン取付材
							0.0	Kg
Ｓ 1	STK	φ 34.0	3,500	2	1.80 [Kg/m]	6.300	13.0	手摺り
Ｓ 2	STK	φ 34.0	1,350	1	------〃------	2.430	2.0	----〃----
Ｓ 3	STK	φ 34.0	845	1	------〃------	1.521	2.0	----〃----
Ｓ 4	STK	φ 34.0	150	17	------〃------	0.270	5.0	----〃----
							22.0	Kg
Ｓ 5	STK	φ 27.2	850	24	1.19 [Kg/m]	1.012	24.0	手摺り
							24.0	Kg
Ｐ 1	PL	150 x 4.5	50	18	35.358 [Kg/]	0.265	5.0	手摺り取付材
Ｐ 2	PL	200 x 4.5	50	7	------〃------	0.353	2.0	----〃----
							7.0	Kg
Ｒ 1		φ 6.0 (SR235)	100	4	0.222 [Kg/m]	0.022	0.0	チェーン掛け
		φ 6.0	650	1	0.780 [Kg/m]	0.507	1.0	チェーン
		φ 6.0	950	1	------〃------	0.741	1.0	----〃----
							2.0	Kg
	グレーチング	(25 x 3.2)	ΣA =	2,446	24.300 [Kg/]		59.0	床　材
	(フラット型クローズエンド方式)						59.0	Kg
	Ａ Ｂ	Ｍ 12	50	22				せん孔式
		寸切りボルト Ｍ 12	45	22				
	Ｂ Ｎ	Ｍ 16	50	4				緊結ボルト
	Ｂ Ｎ	Ｍ 12	40	12				----〃----
	Ｂ Ｎ	Ｍ 10	60	18				----〃----
	Ｂ Ｎ	Ｍ 10	55	24				----〃----

大型　鋼材　重量　＝　122.0　Kg

小型　鋼材　重量　＝　143.0　Kg

グレーチング重量　＝　59.0　Kg

支社	支店	営業所等	図名	線（路）名	図番号	付加コード	尺度	作成年月	補正年月	土木・建築入	施工年月	理由	施工業者	責任者
								H. .	. .		.			
									. .		.			
									. .		.			

名