1 １階厨房盤(厨房通路) 1: 20

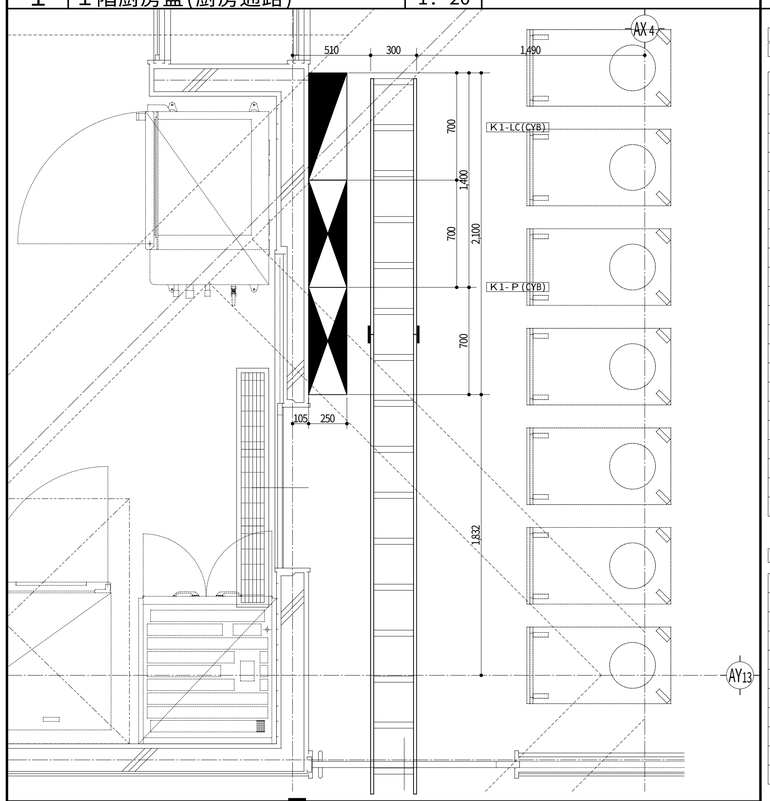

2 厨房動力盤 K1-P(CYB)

一次側接続	401-K	CE-T 100sq		接続年月日		サイン	
二次送り接続	401-K1	CE-T 60sq	KR-PAC-1	接続年月日		サイン	

回路番号	電圧	出力(KW)	配線サイズ		負荷名称	負荷接続完了月日	作業者サイン	メガー試験値	通電開始年月日
①	200V	1.50	3.5sq-4C	IM	KEF-5 洗浄室排気F 校舎棟屋上				
②	200V	3.75	5.5sq-4C	IM	KEF-6 調理室排気F 校舎棟屋上				
③	200V	0.20	3.5sq-4C	IM	A3 孵化反むき機 検収室				
④	200V	0.85	3.5sq-4C	IM	B9 PT冷凍冷蔵庫 下処理室				
⑤	200V	8.65	14sq-3C	IM	C14 真空冷却機 調理室				
⑥	200V	0.26	3.5sq-4C	IM	D2 牛乳保冷庫 厨房通路				
⑦	200V	5.25	8sq-3C	IM	E5 食器洗浄機 洗浄室				
⑧	200V	8.65	14sq-3C	IM	C14 真空冷却機 調理室				
⑨	200V	---			動力 予 備				
					KR-PAC-1				
ACP-106	200V	2.3 x4		IM	室外機コンプレッサ 厨房系統				
	200V	0.6 x2		IM	室外機ファン 厨房系統				
ACR-101	200V	1.81		IM	室外機 給食事務室系統				

一次側接続	402-K	CE-T 200sq	ED- 22sq	接続年月日		サイン	

回路番号	電圧	出力(KW)	配線サイズ		負荷名称	負荷接続完了月日	作業者サイン	メガー試験値	通電開始年月日
①	200V	36.50	38sq-3C	電熱	C13 ｽﾁｰﾑ オーブン 調理室				
②	200V	7.40	8sq-4C	電熱	B1 器具消毒保管庫 下処理室				
③	200V	7.40	8sq-4C	電熱	D9 器具消毒保管庫 調理室				
④	200V	9.50	5.5sq-4C	電熱	E8-1 食器消毒保管庫 調理室				
⑤	200V	9.50	5.5sq-4C	電熱	E8-2 食器消毒保管庫 調理室				
⑥	200V	9.50	8sq-4C	電熱	E9-1 食器消毒保管庫 洗浄室、調理室				
⑦	200V	9.50	8sq-4C	電熱	E9-2 食器消毒保管庫 洗浄室、調理室				

3 厨房照明コンセント盤 K1-LC(CYB)

一次側接続	101-K1	CE-T 60sq	ED- 8sq	接続年月日		サイン	

回路番号	電圧	容量(VA)	配線サイズ	負荷名称	負荷接続完了月日	作業者サイン	メガー試験値	通電開始年月日
201	200V	2,092	2.0mm-3C	照明				
R201-01	200V	96	2.0mm-3C	照明 検収室				
R201-02	200V	260	2.0mm-3C	照明 下処理室				
R201-03	200V	48	2.0mm-3C	照明 前室-3				
R201-04	200V	276	2.0mm-3C	照明 給食事務室				
R201-05	200V	21	2.0mm-3C	照明 厨房便所				
R201-06	200V	390	2.0mm-3C	照明 洗浄室				
R201-07	200V	325	2.0mm-3C	照明 調理室-西				
R201-08	200V	390	2.0mm-3C	照明 調理室-東				
R201-09	200V	136	2.0mm-3C	照明 厨房通路				
R201-10	200V	102	2.0mm-3C	照明 厨房通路				
R201-11	200V	48	2.0mm-3C	照明 生ゴミ置場				
202	200V	---		照明 予 備				
101	100V	265	2.0mm-3C	照明				
101	100V	115	2.0mm-3C	照明 ミラーライト				
R101-01	100V	96	2.0mm-3C	電源 換気扇-厨房便所				
R101-02	100V	96	2.0mm-3C	電源 換気扇-検収室				
R101-03	100V	---		照明 予 備				
102	100V	1,260	2.0mm-3C	電源				
R102-01	100V	210	2.0mm-3C	電源 殺菌灯-下処理室				
R102-02	100V	315	2.0mm-3C	電源 殺菌灯-洗浄室				
R102-03	100V	420	2.0mm-3C	電源 殺菌灯-調理室				
R102-04	100V	315	2.0mm-3C	電源 殺菌灯-厨房通路				
103	100V	---		電源 予 備				
104	100V	---		電源 予 備				

回路番号	電圧	容量(VA)	配線サイズ		負荷名称	負荷接続完了月日	作業者サイン	メガー試験値	通電開始年月日
401	200V	1,200	2.0mm-3C	電源	空調室内機 洗浄室、下処理室				
402	200V	---		電源	予 備				
403	200V	---		電源	予 備				
404	200V	---		電源	予 備				
301	100V	200	2.0mm-3C	差込	厨房通路				
302	100V	300	2.0mm-3C	差込	給食事務室				
303	100V	700	2.0mm-3C	差込	厨房便所				
304	100V	555	2.0mm-3C	差込	冷凍冷蔵庫 下処理室				
305	100V	995	2.0mm-3C	差込	冷凍冷蔵庫 下処理室				
306	100V	743	2.0mm-3C	差込	検食用冷凍庫 下処理室				
307	100V	4	2.0mm-3C	差込	デジタル計量秤 検収室				
308	100V	817	2.0mm-3C	差込	フードスライサ 調理室				
309	100V	1,000	2.0mm-3C	差込	ハンドドライヤ 洗浄室				
310	100V	100	2.0mm-3C	電源	屋外形給湯器				
311	100V	600	2.0mm-3C	差込	天井コンセント 多目的ホール、ＩＴ				
312	100V	1,000	2.0mm-3C	差込	ハンドドライヤ 厨房通路				
313	100V	1,000	2.0mm-3C	差込	ハンドドライヤ 調理室				
314	100V	1,000	2.0mm-3C	差込	ハンドドライヤ 下処理室				
315	100V	1,000	2.0mm-3C	差込	ハンドドライヤ 検収室				
316	100V	1,000	2.0mm-3C	差込	ハンドドライヤ 洗浄室				
317	100V	---		差込	予 備				
318	100V	---		差込	予 備				
319	100V	---		差込	予 備				
320	100V	---		差込	予 備				
321	100V	---		差込	予 備				
322	100V	---		差込	予 備				

8 K1-PC(倉庫-3) 1: 20

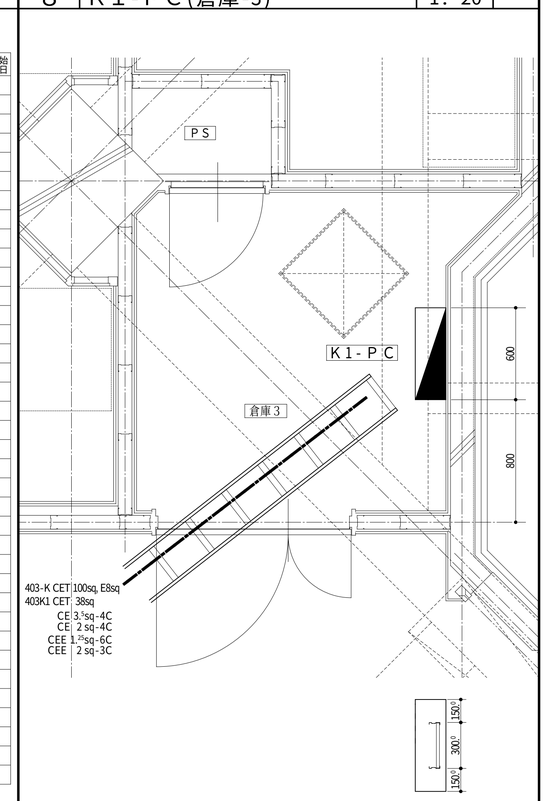

4 家庭科室コンセント盤（準備室-5） 1: 20

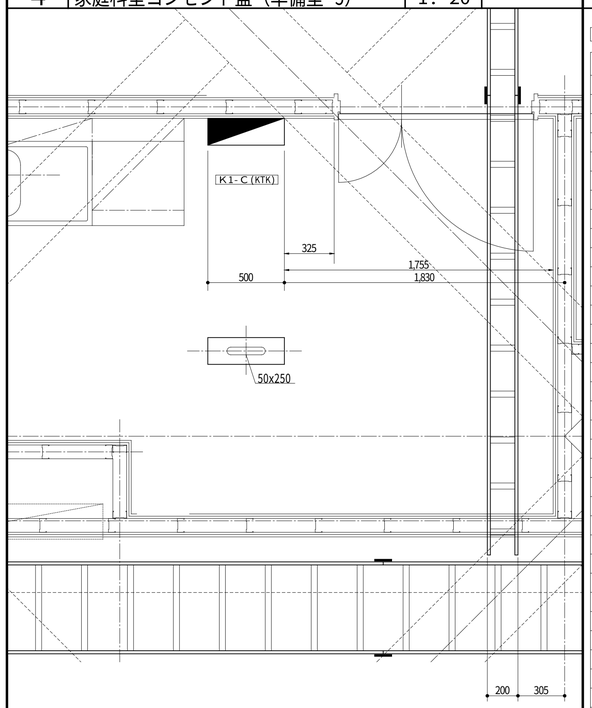

5 家庭科室コンセント盤 K1-C(KTK)

一次側接続	101-K1	CE-T 60sq	ED- 8sq	接続年月日		サイン	

回路番号	電圧	容量(VA)	配線サイズ		負荷名称	負荷接続完了月日	作業者サイン	メガー試験値	通電開始年月日
301	100V	200	2.0mm-3C	差込	準備室-5				
302	100V	900	2.0mm-3C	差込	準備室-5 給湯器				
303	100V	300	2.0mm-3C	差込	家庭科室				
304	100V	300	2.0mm-3C	差込	家庭科室				
305	100V	800	2.0mm-3C	電源	調理台（教師用）				
306	100V	800	2.0mm-3C	差込	調理台（生徒用-1）				
307	100V	800	2.0mm-3C	差込	調理台（生徒用-2）				
308	100V	800	2.0mm-3C	差込	調理台（生徒用-3）				
309	100V	800	2.0mm-3C	差込	調理台（生徒用-4）				
310	100V	800	2.0mm-3C	差込	調理台（生徒用-5）				
311	100V	800	2.0mm-3C	差込	調理台（生徒用-6）				
312	100V	800	2.0mm-3C	差込	調理台（生徒用-7）				
313	100V	800	2.0mm-3C	差込	調理台（生徒用-8）				
314	100V	800	2.0mm-3C	差込	調理台（生徒用-9）				
315	100V	100	2.0mm-3C	差込	屋外形給湯器				
316	100V	---		差込	予 備				
317	100V	---		差込	予 備				
318	100V	---		差込	予 備				
319	100V	---		差込	予 備				
320	100V	---		差込	予 備				

6 ０Ａ用コンセント盤（ＩＴコーナ） 1: 20

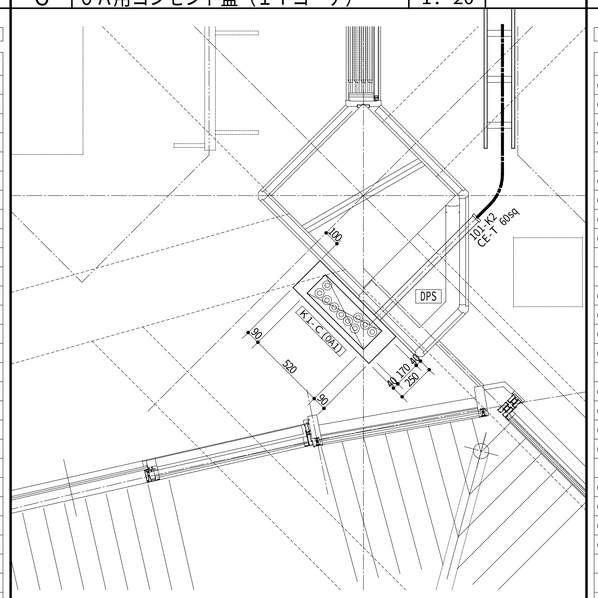

7 ０Ａ用コンセント盤 K1-C(OA1)

一次側接続	101-K2	CE-T 60sq	ED- 8sq	接続年月日		サイン	

回路番号	電圧	容量(VA)	配線サイズ		負荷名称	負荷接続完了月日	作業者サイン	メガー試験値	通電開始年月日
301	100V	200	2.0mm-3C	差込	ＩＴコーナ				
302	100V	600	2.0mm-3C	差込	フロアコンセント ＩＴコーナ				
303	100V	600	2.0mm-3C	差込	フロアコンセント ＩＴコーナ				
304	100V	600	2.0mm-3C	差込	フロアコンセント ＩＴコーナ				
305	100V	600	2.0mm-3C	差込	フロアコンセント ＩＴコーナ				
306	100V	600	2.0mm-3C	差込	フロアコンセント ＩＴコーナ				
307	100V	600	2.0mm-3C	差込	フロアコンセント ＩＴコーナ				
308	100V	200	2.0mm-3C	差込	メディアセンター				
		600		差込	フロアコンセント メディアセンター				
309	100V	300	2.0mm-3C	差込	メディアセンター				
310	100V	300	2.0mm-3C	差込	メディアセンター 廊コーナ				
311	100V	600	2.0mm-3C	差込	天井コンセント 多目的ホール、ＩＴ				
312	100V	---		差込	予 備				
313	100V	---		差込	予 備				
314	100V	---		差込	予 備				
315	100V	---		差込	予 備				
316	100V	---		差込	予 備				
317	100V	---		差込	予 備				
318	100V	---		差込	予 備				
319	100V	---		差込	予 備				
320	100V	---		差込	予 備				

9 家庭科室動力盤 K1-PC

一次側接続	403-K	CE-T 100sq	ED- 8sq	接続年月日		サイン	
二次送り接続	403-K1	CE-T 38sq	S（準備室2）	接続年月日		サイン	

回路番号	電圧	出力(KW)	配線サイズ		負荷名称	負荷接続完了月日	作業者サイン	メガー試験値	通電開始年月日
①	200V	20.00	38sq-3C	電熱	手元開閉器盤 準備室-2				
②	200V	1.50	3.5sq-4C	IM	KEF4 排気ファン 家庭科室系統				
③	200V	0.20 x10	2.0sq-4C	IM	電動防火シャッタ 1F×6、2F×2、3F×2				

訂正		
2007.mm.dd ＊＊＊＊		

受領(小浜市)	受領(設計ＪＶ)	受領(電気監理)	作図(電気ＪＶ)

工事名称 小浜小学校校舎新築（電気設備その１）工事

若狭実業(株)・(有)富士制電 共同企業体

図面名称	現場盤取付詳細図 [K1-P(CYB)],[K1-LC(CYB)],[K1-PC],[K1-C(KTK)],K1-C(OA1)]		
年月日	2007(H19)-07-24	図面番号	OBAMA ES:E-185-02
縮尺	1／20 [A-1]	CAD名称	ARCDRAW XP Ver.2.12.9 Output:adf,dxf,dwg,sfc,p21,jww,jwc