1 装柱材料リスト

3 装柱図-西立面図 1：25

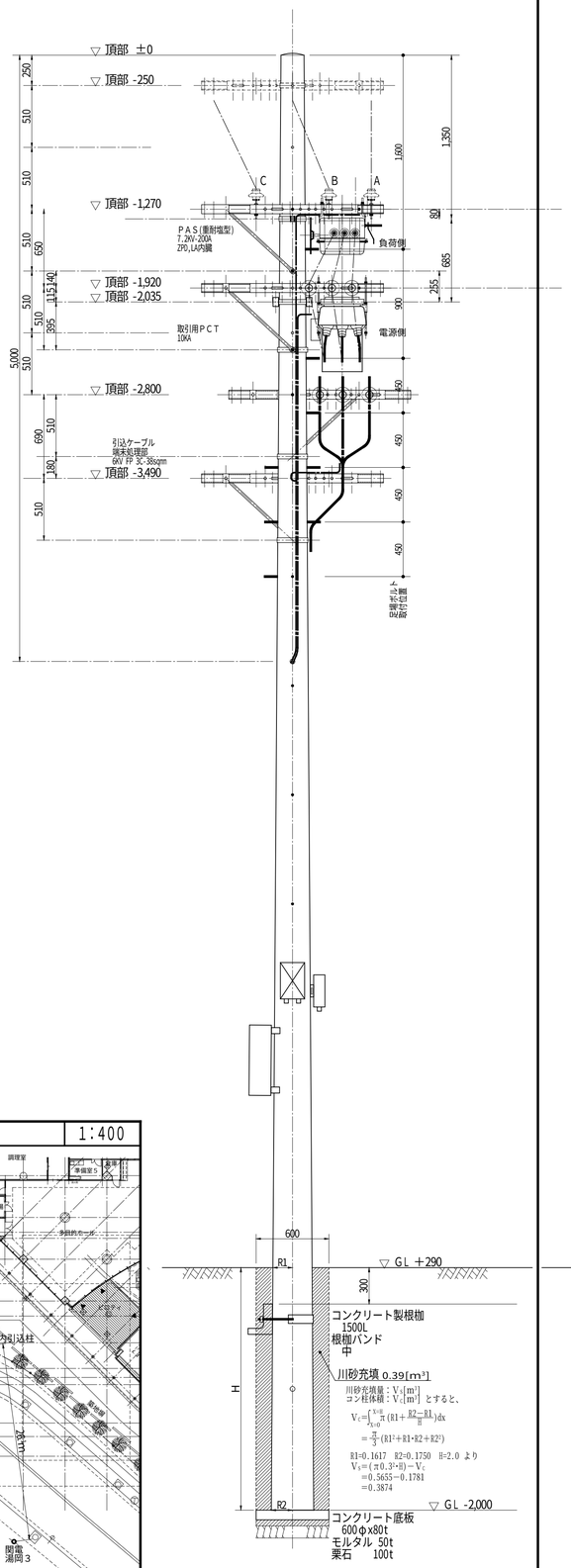

4 装柱図-南立面図 1：25

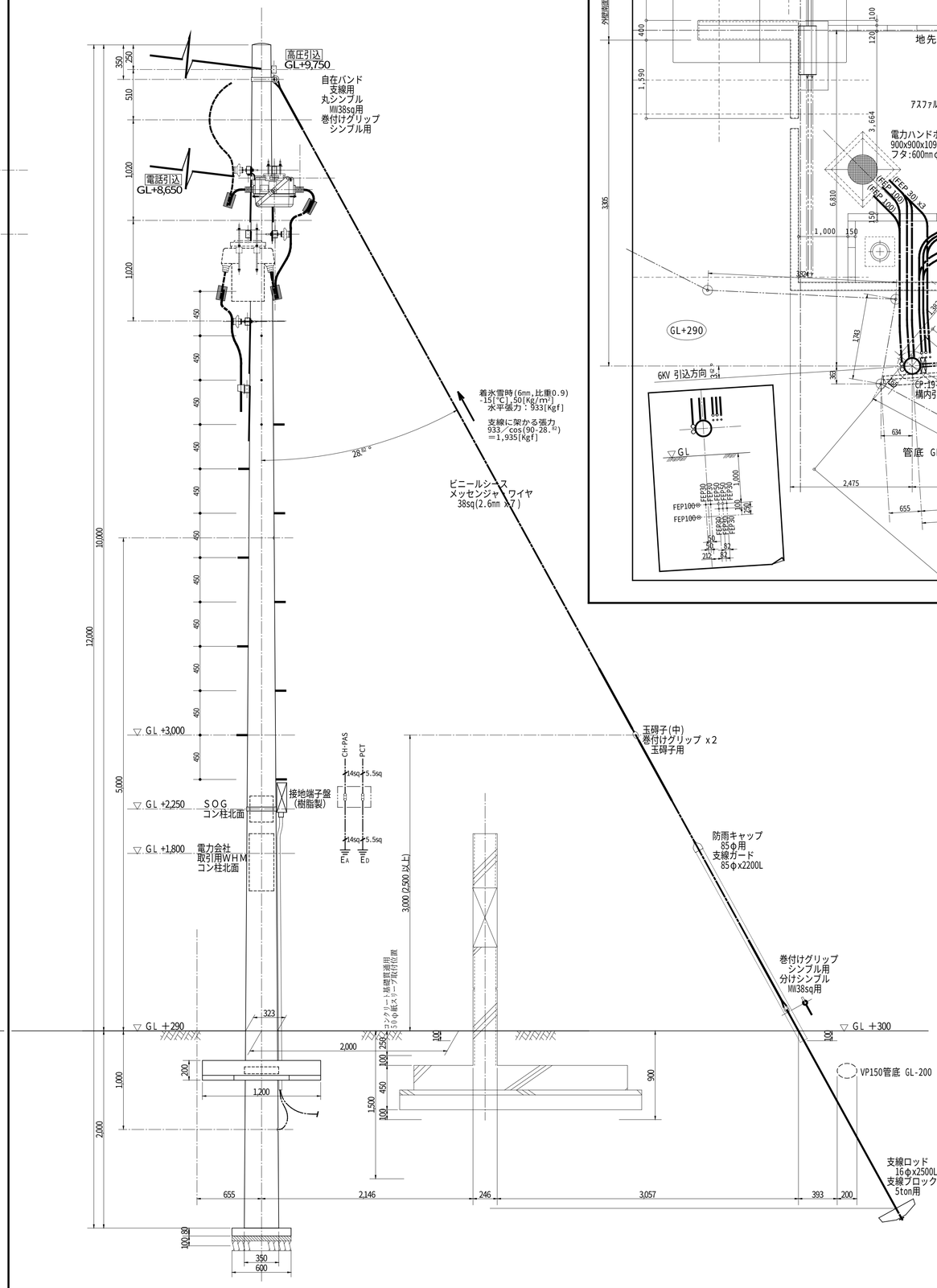

5 構内柱平面配置図 1：50

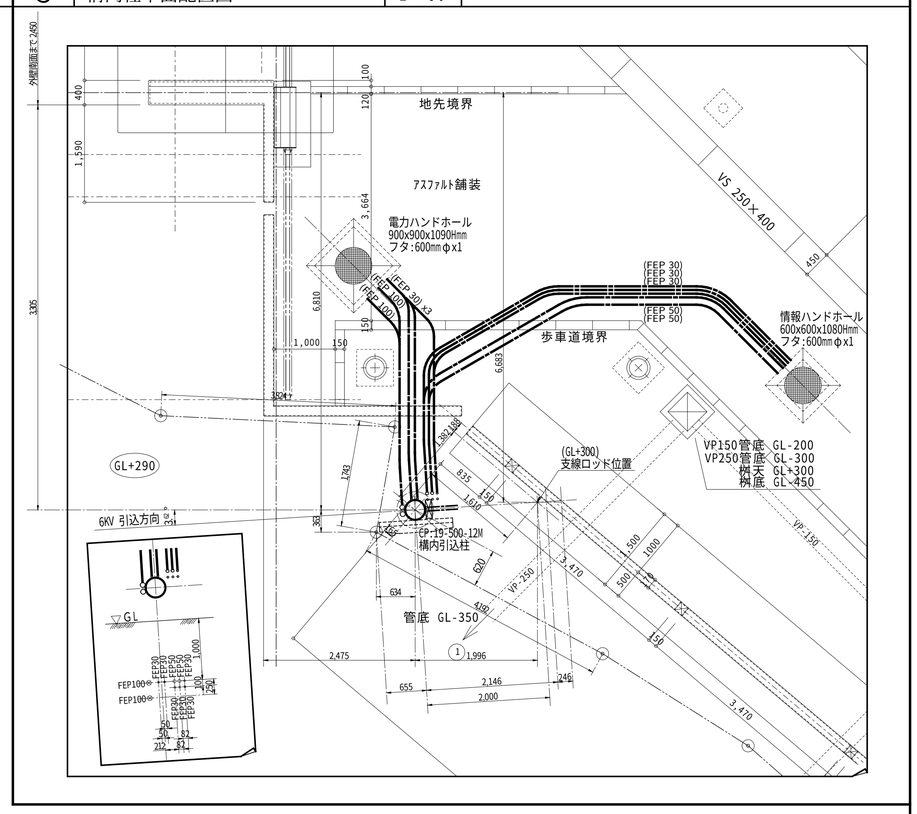

2 高圧引込ルート図 1:400

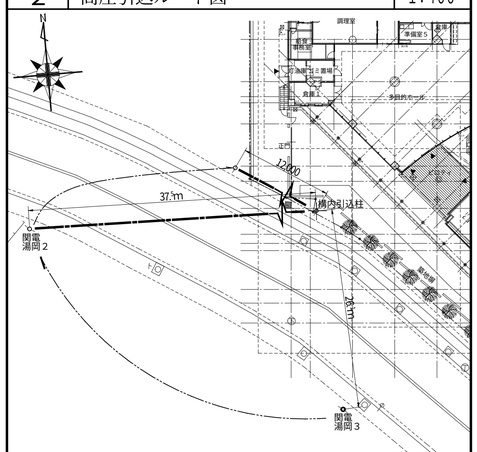

訂正			受領(小浜市)	受領(設計ＪＶ)	受領(電気監理)	作図(電気ＪＶ)	工事名称	図面名称	
2007.07.05 関西電力(株)小浜営業所の要望により引込柱「湯岡3」から「湯岡2」に変更。						K,Sakai	小浜小学校校舎新築（電気設備その１）工事	構内引込柱 建柱位置･支線位置 検討図	
2007.10.09 構内柱支線方法、弓張り支線に決定。							若狭実業(株)・(有)富士制電 共同企業体	年 月 日 2007(H19)-10-05	図面番号 OBAMA ES:E-606-00
2007.11.06 引込の相順、北からＡＢＣを南からＡＢＣに修正。								縮 尺 1／25 [A-1]	ＣＡＤ名称 ARCDRAW XP Ver.2.12.9 Output:adf,dxf,dwg,sfc,p21,jww,jwc