標準部金物設備図（2／2）

平面配置図　S=1/100

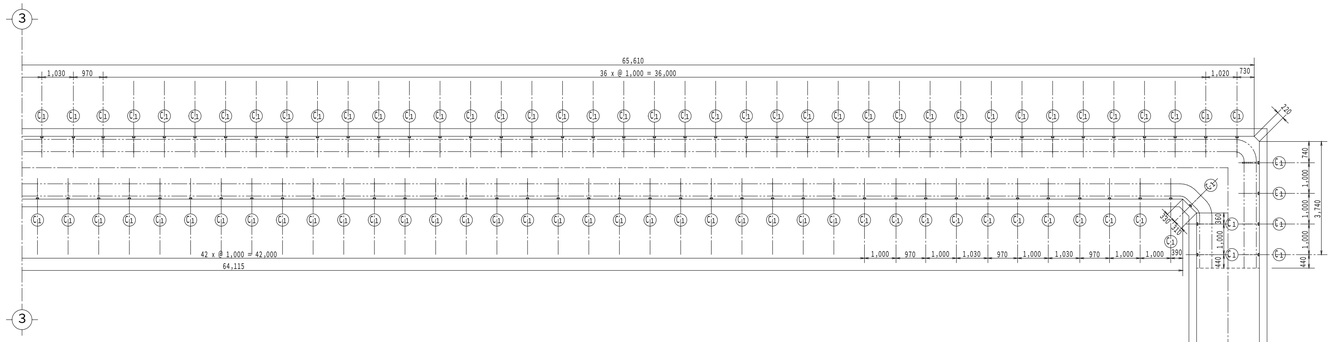

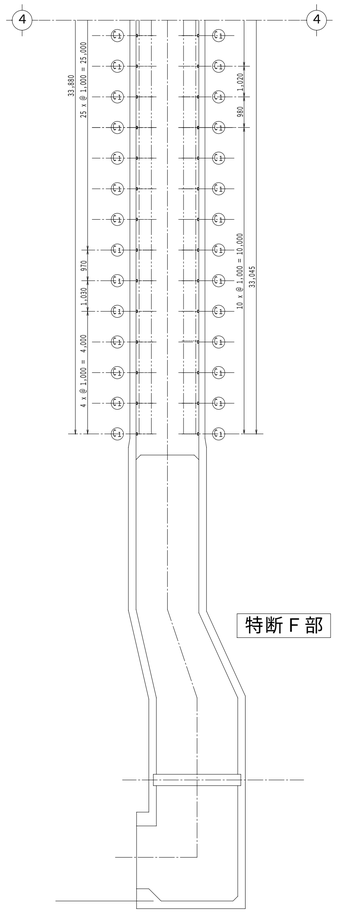

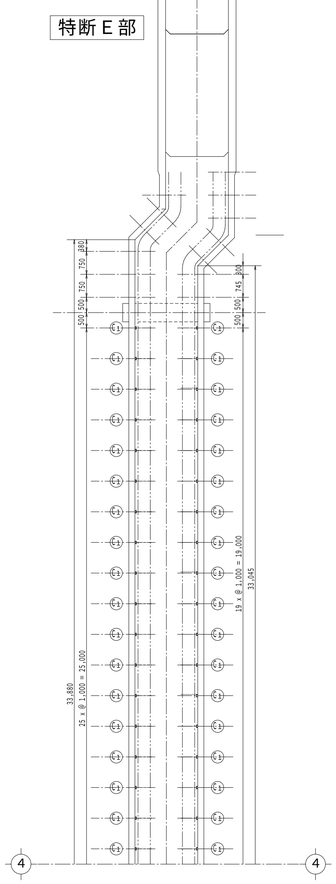

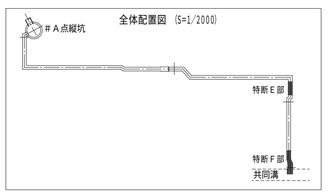

標準断面図　S=1/30

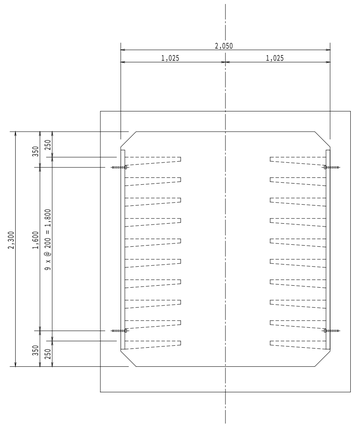

筋金物詳細図　S=1/20



Ｃ1　[-75x40x5x1950
２せん孔式アンカー　M16x60
２寸切りボルト　M16x90

材料表

引照番号	形状寸法 形状	断面 [mm]	長さ	個数	備考
C 1	[	75 x 40 x 5	1,950	465	筋金物
	AB	M 16	60	930	せん孔式
		寸切りボルト M 16	90	930	

支社	支店	営業所等	図名	線(路)名	図番	付加コード	尺度	作成年月	補正年月	工事完成	施工年月	理由	施工業者	責任者
								H. .	. .		.			
									. .		.			
									. .		.			

名