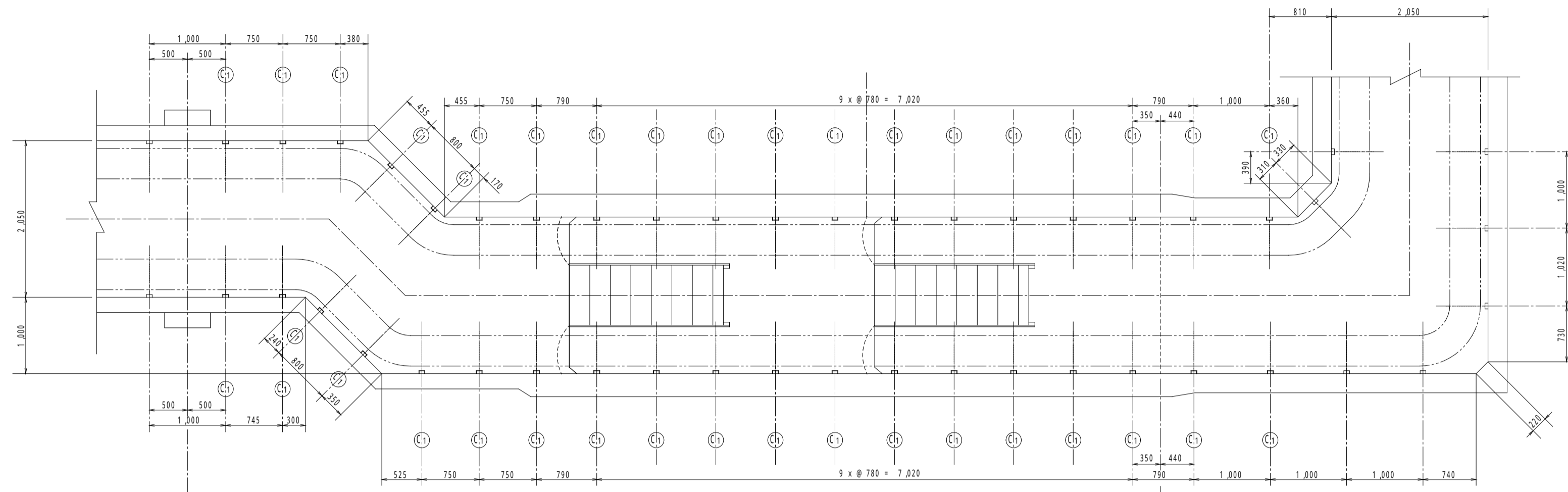
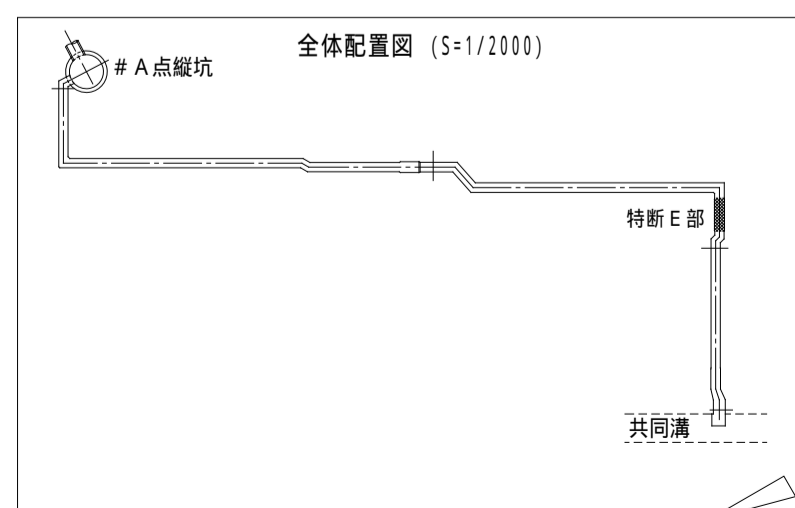
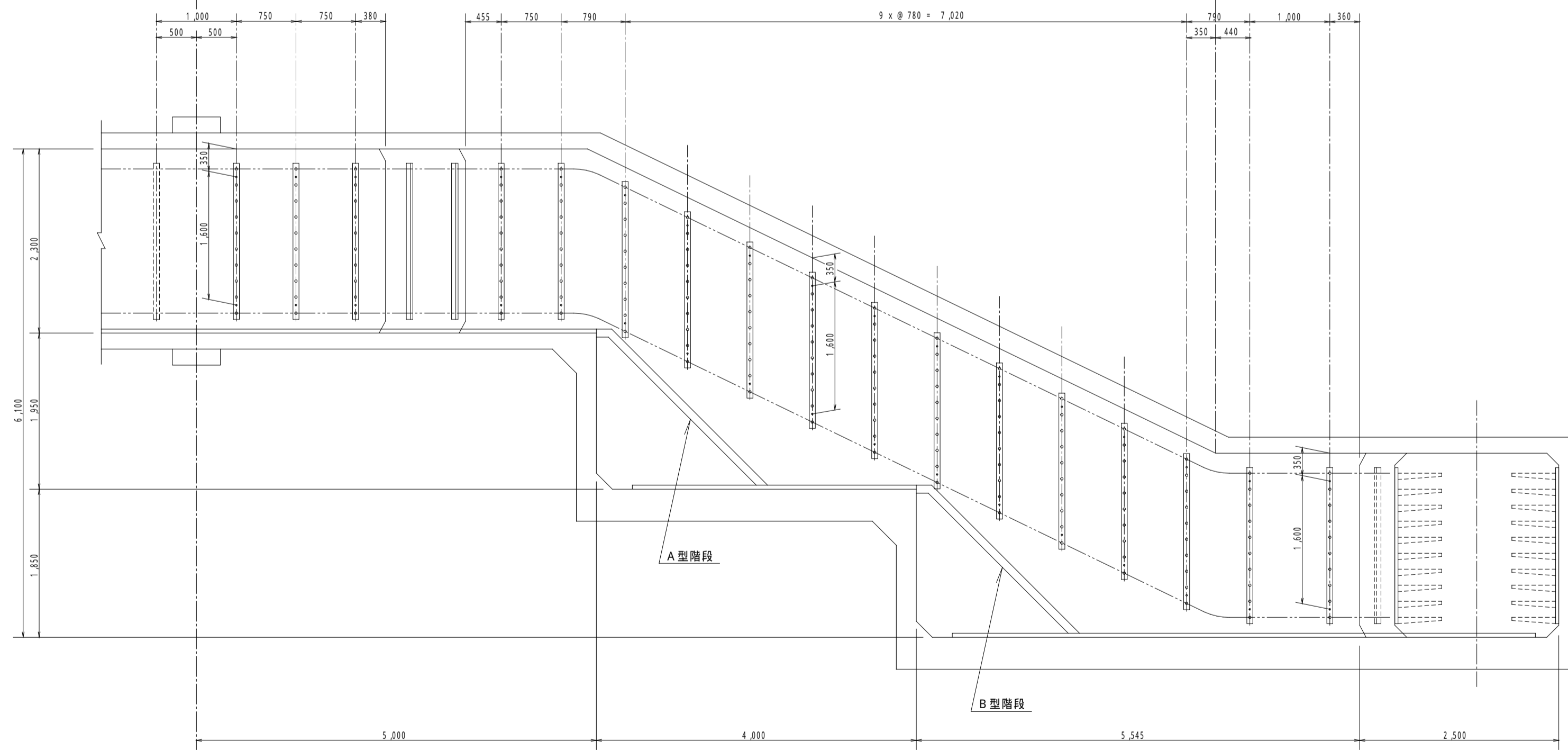


# 特断 E 部金物設備図 (1/1)

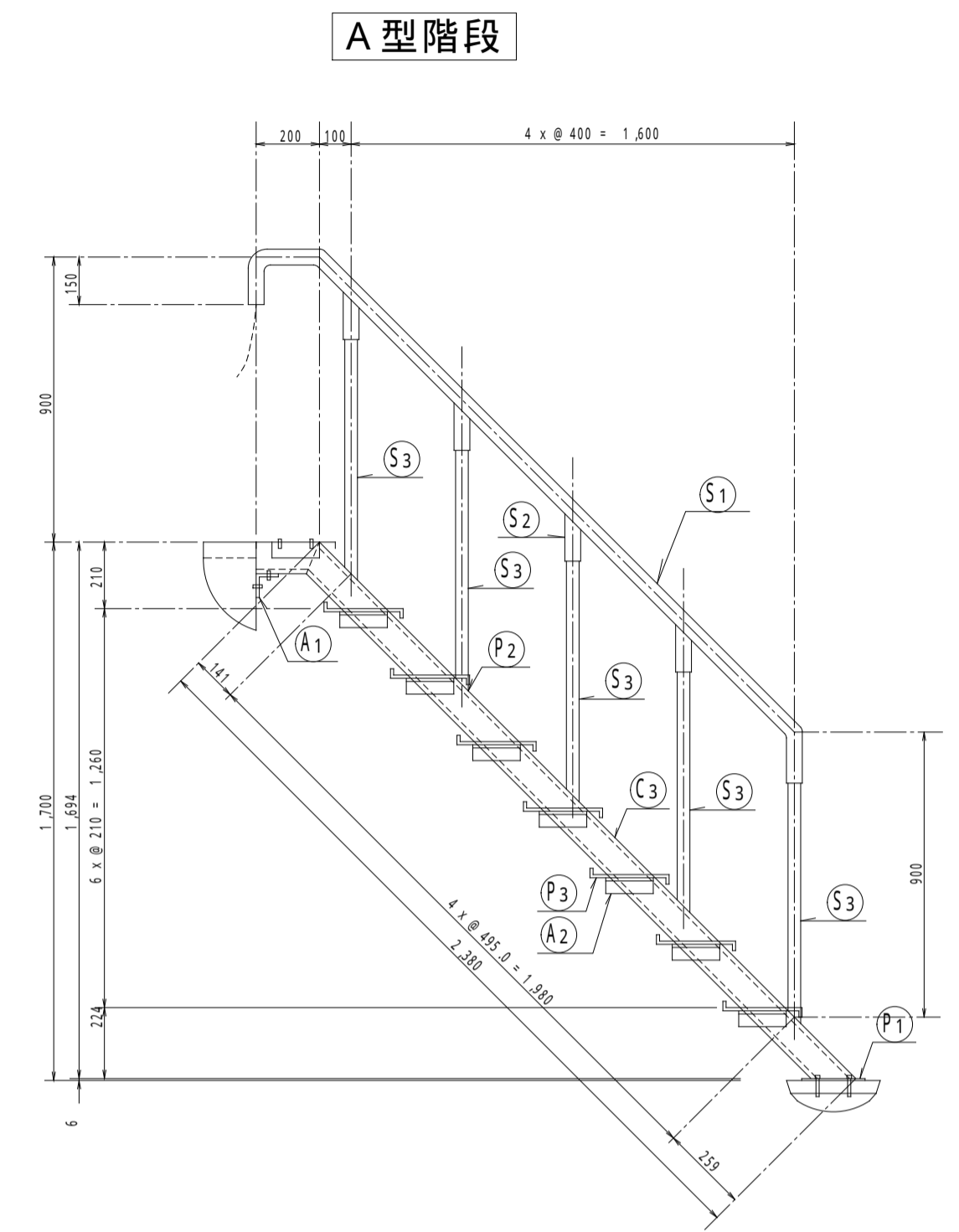
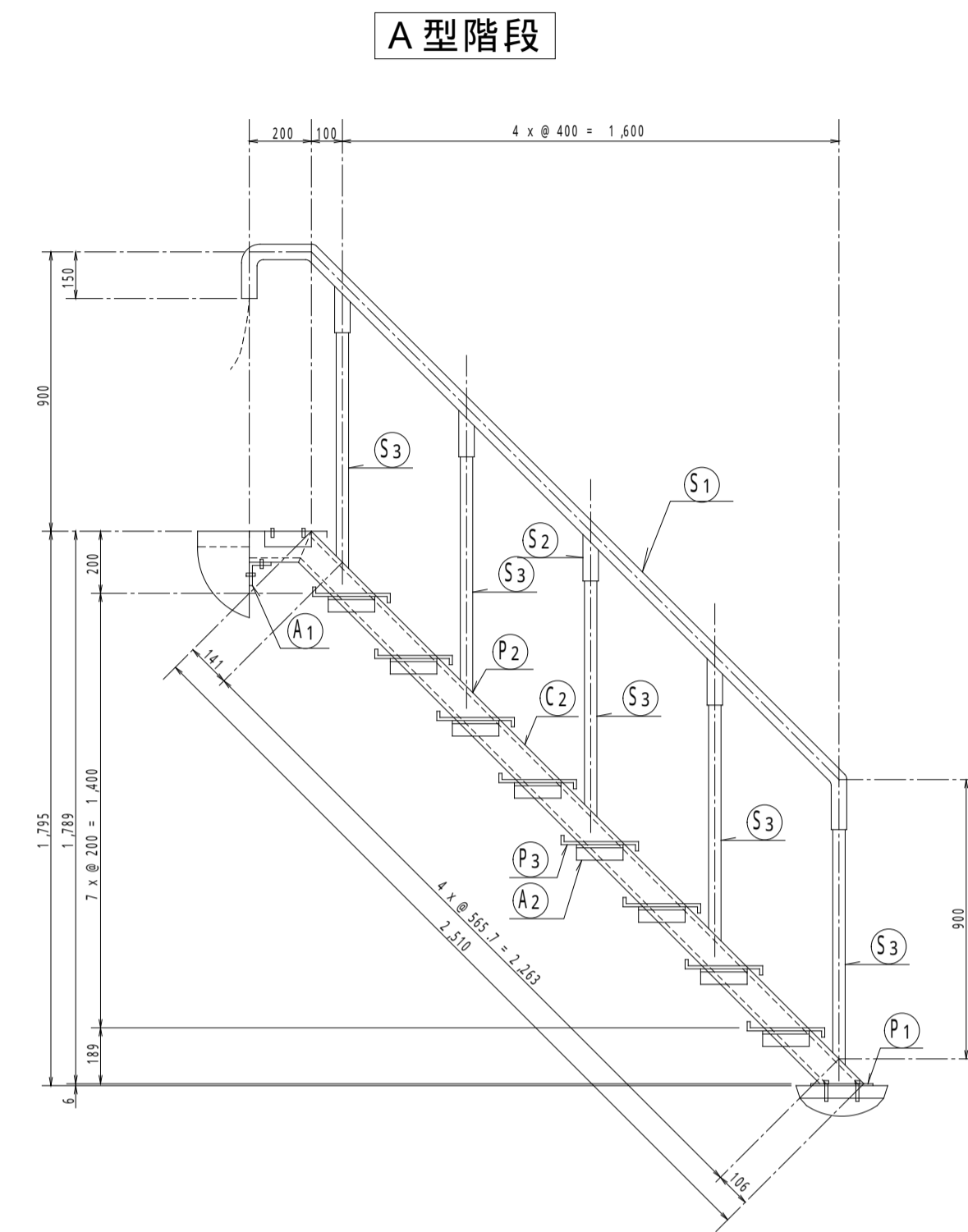
平面詳細図 S=1/50




平面詳細図 S=1/50



鋼製階段詳細図 S=1/20



筋金物詳細図 S=1/20



① □-75x40x5x1950  
2せん孔式アンカ - M16x60  
2寸切りボルト M16x90

材料表

引照番号	形状寸法		長さ	個数	備考
	形状	断面 [mm]			
C 1	□	75 x 40 x 5	1,950	38	筋金物
C 2	□	100 x 50 x 5	4,717	2	ささら桁
A 1	L	75 x 75 x 6	850	2	桁取付材
A 2	L	50 x 50 x 4	150	36	踏板取付材
A 3	L	.....	50	4	チェーン掛け
S 1	STK	34.0	2,900	4	手摺り
S 2	STK	34.0	150	16	.....
S 3	STK	27.2	850	20	手摺り
P 1	PL	200 x 6	150	4	取付材
P 2	PL	150 x 4.5	50	20	手摺り取付材
P 3	C PL	750 x 3.2	310	18	踏 板
R 1		6.0 (SR235)	100	8	チェーン掛け
		6.0	750	4	チェーン掛け
A B	M 16		60	76	せん孔式
	寸切りボルト M 16		90	76	.....
A B	M 12		50	16	せん孔式
	寸切りボルト M 12		45	16	.....
B N	M 12		40	4	緊結ボルト
B N	M 10		55	20	.....
B N	M 10		35	40	.....
B N	M 10		30	72	.....

支社	支店	営業所	図名	線(巻)	付加	尺 度	作成年月	補正年月	土木	施工年月	理由	施工業者	責任者
						H			大				