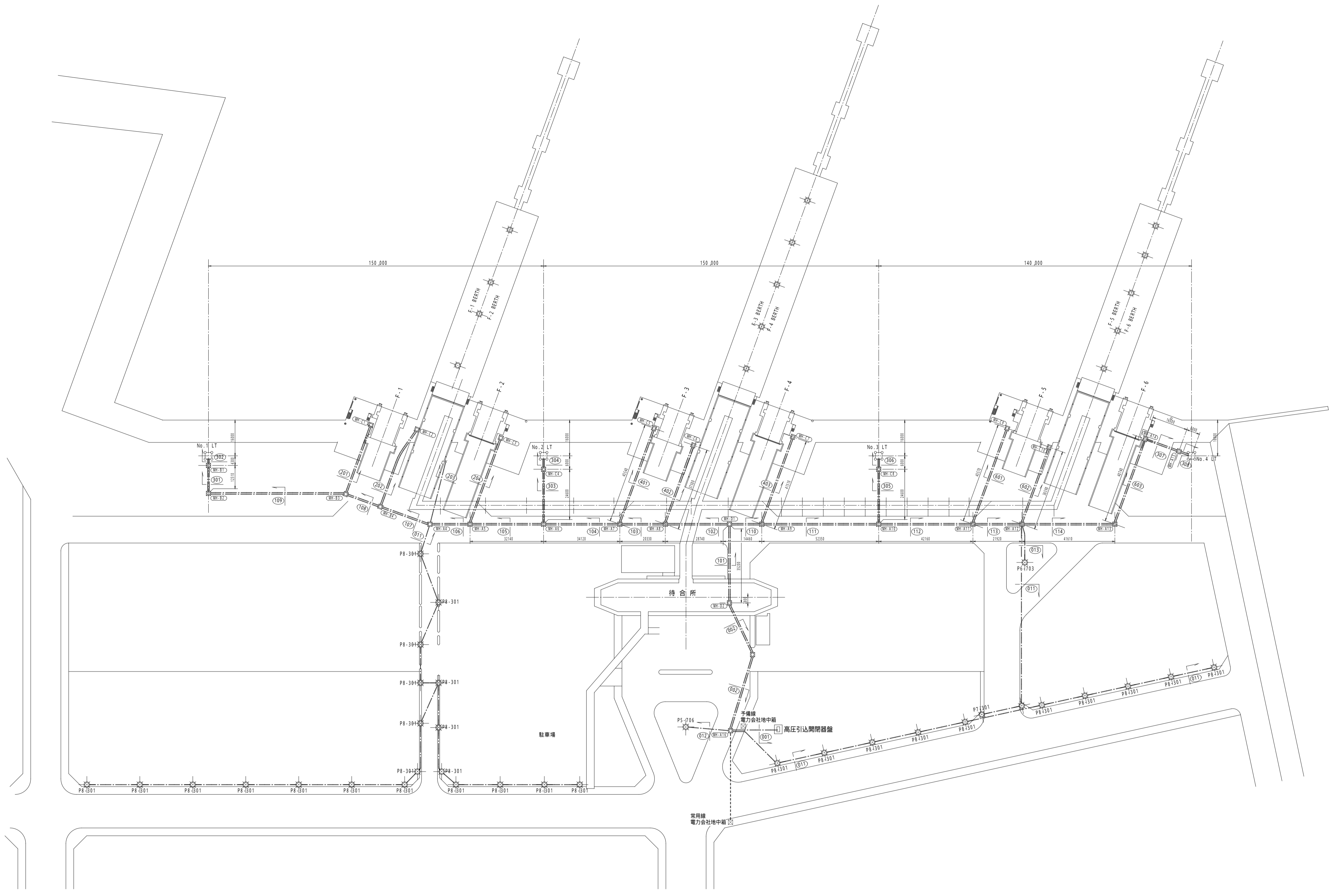


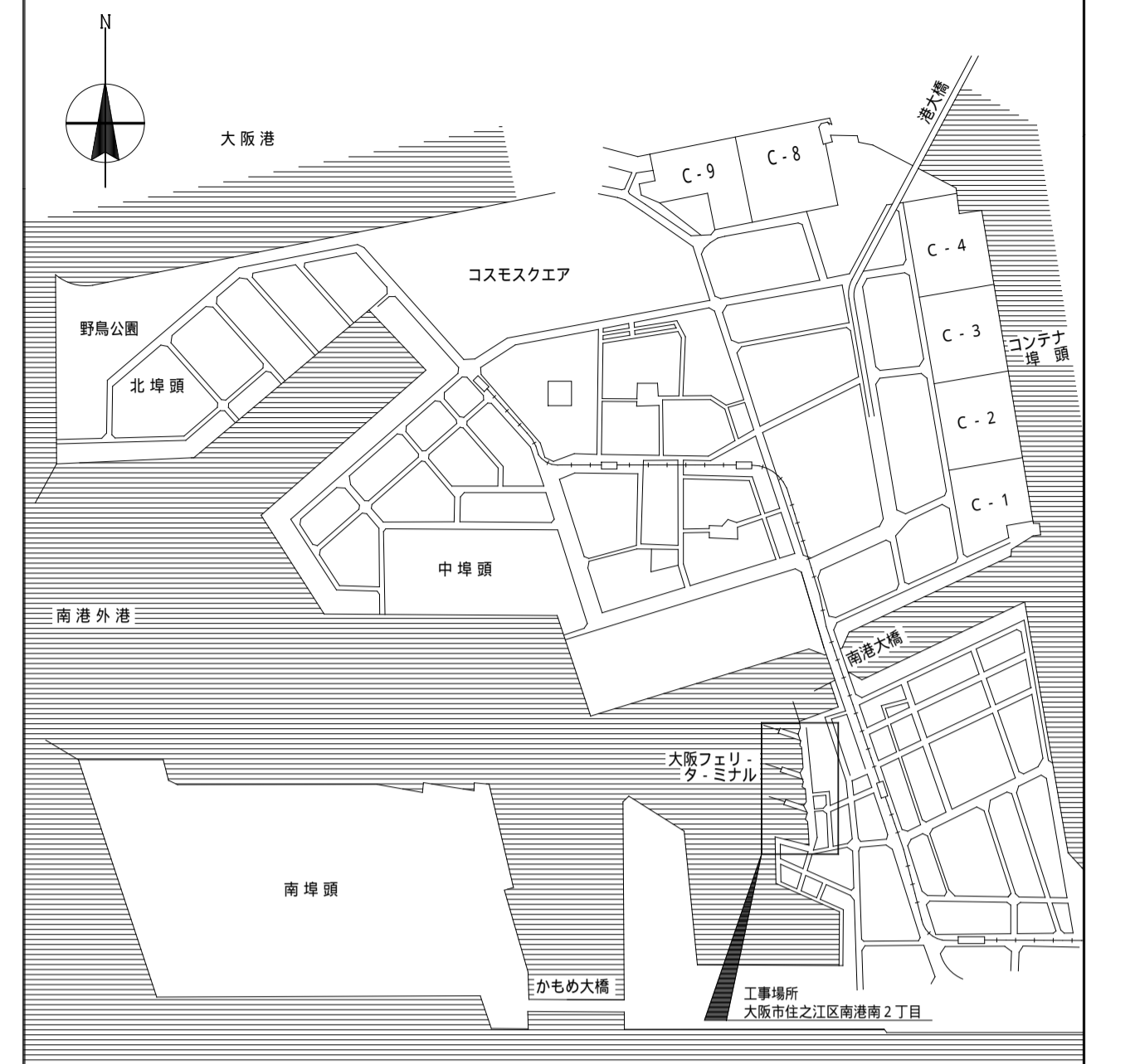
1 配置図, 屋外配線図

1/1000



3 1 付近見取図

1/25000



記号凡例

記号	名称	備考
☐	マンホール	(MH-nnn)マンホール番号
⊠	電力会社地中箱	
⊕	照明塔: No.1 - 4 LT	
☼	外灯	
—	現場壁	
---	地中管路	

(nnn) 地中管路番号は、下記による。

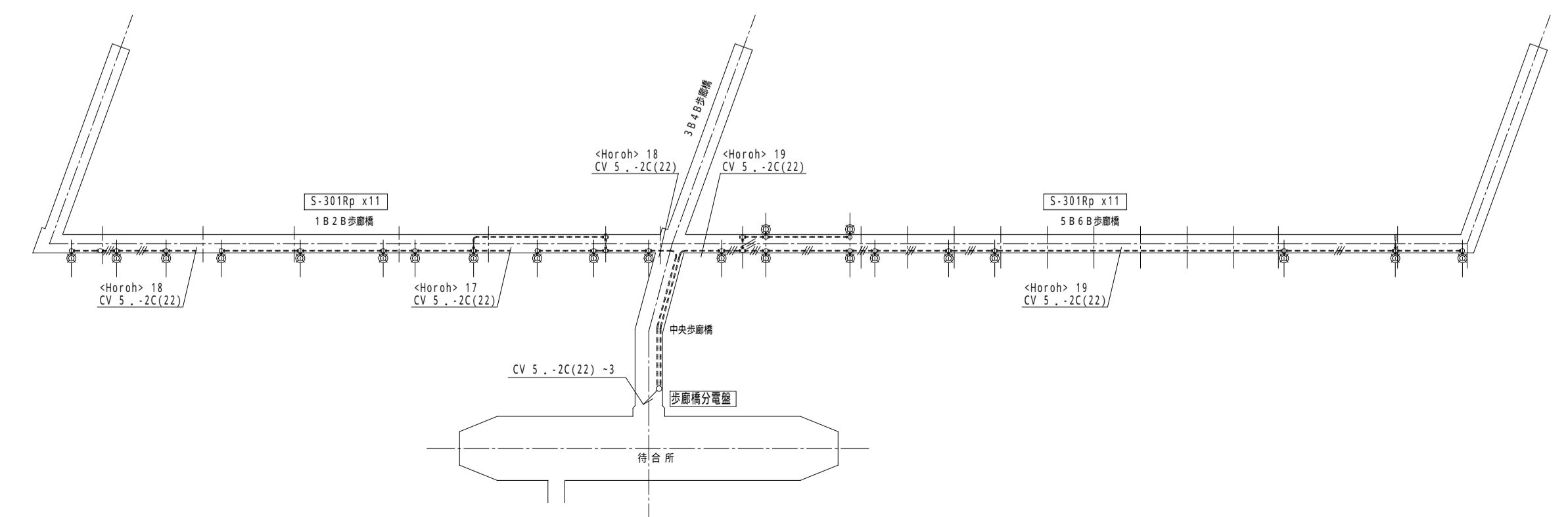
- (001) ~ 高圧引込管路 他
- (101) ~ 低圧幹線主幹管路
- (201) ~ F-1, -2 バース用管路
- (401) ~ F-3, -4 バース用管路
- (601) ~ F-5, -6 バース用管路
- (301) ~ 照明塔 管路

(nnn) 室内幹線番号は、下記による。

- (001) ~ 待合所 屋外
- (101) ~ 待合所 1階
- (201) ~ 待合所 2階
- (301) ~ 待合所 3階

2 歩廊橋下ヤード照明設備

1/1000



名称	大阪南港フェリーターミナル電気施設図	縮尺	1/1000	年月日	
図面名称	配置図・付近見取図・屋外配線図	図番	E-001		
承認	財団法人 大阪港埠頭公社	検図	設計	製図	担当