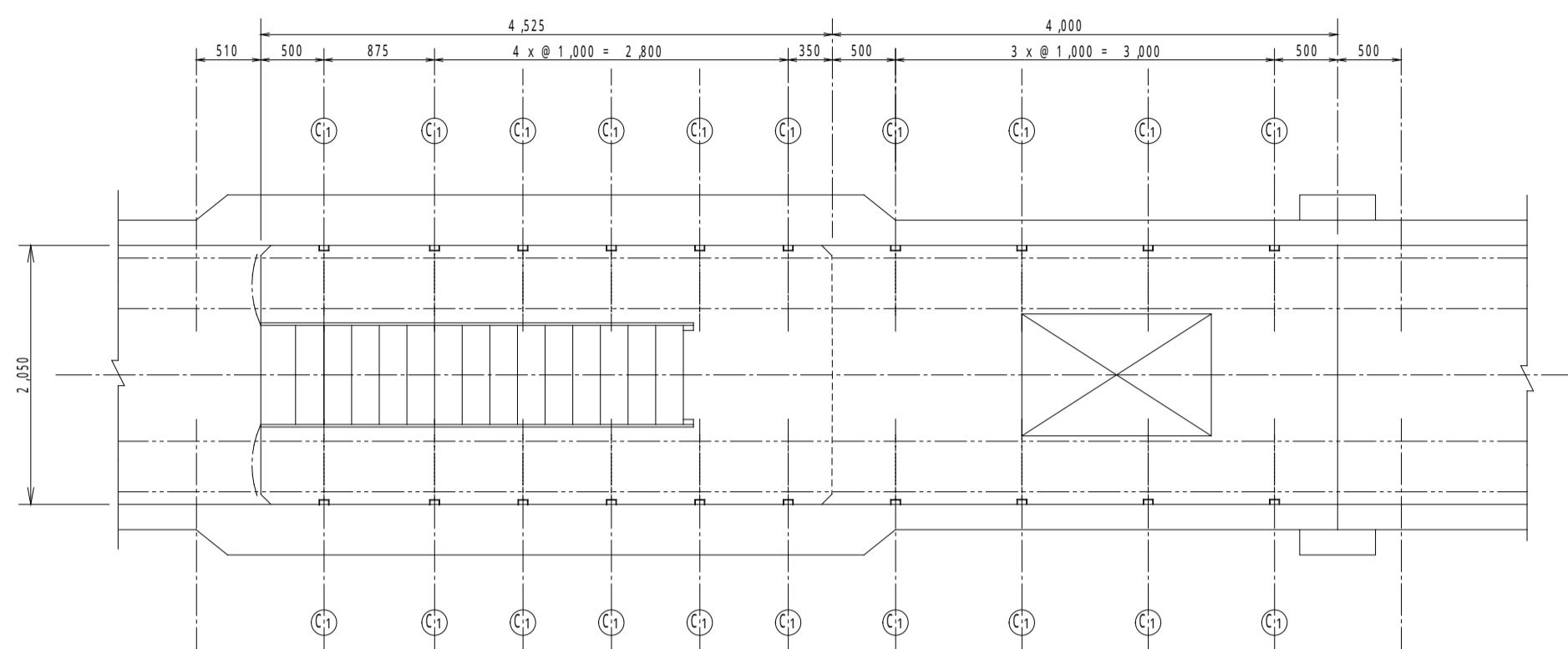
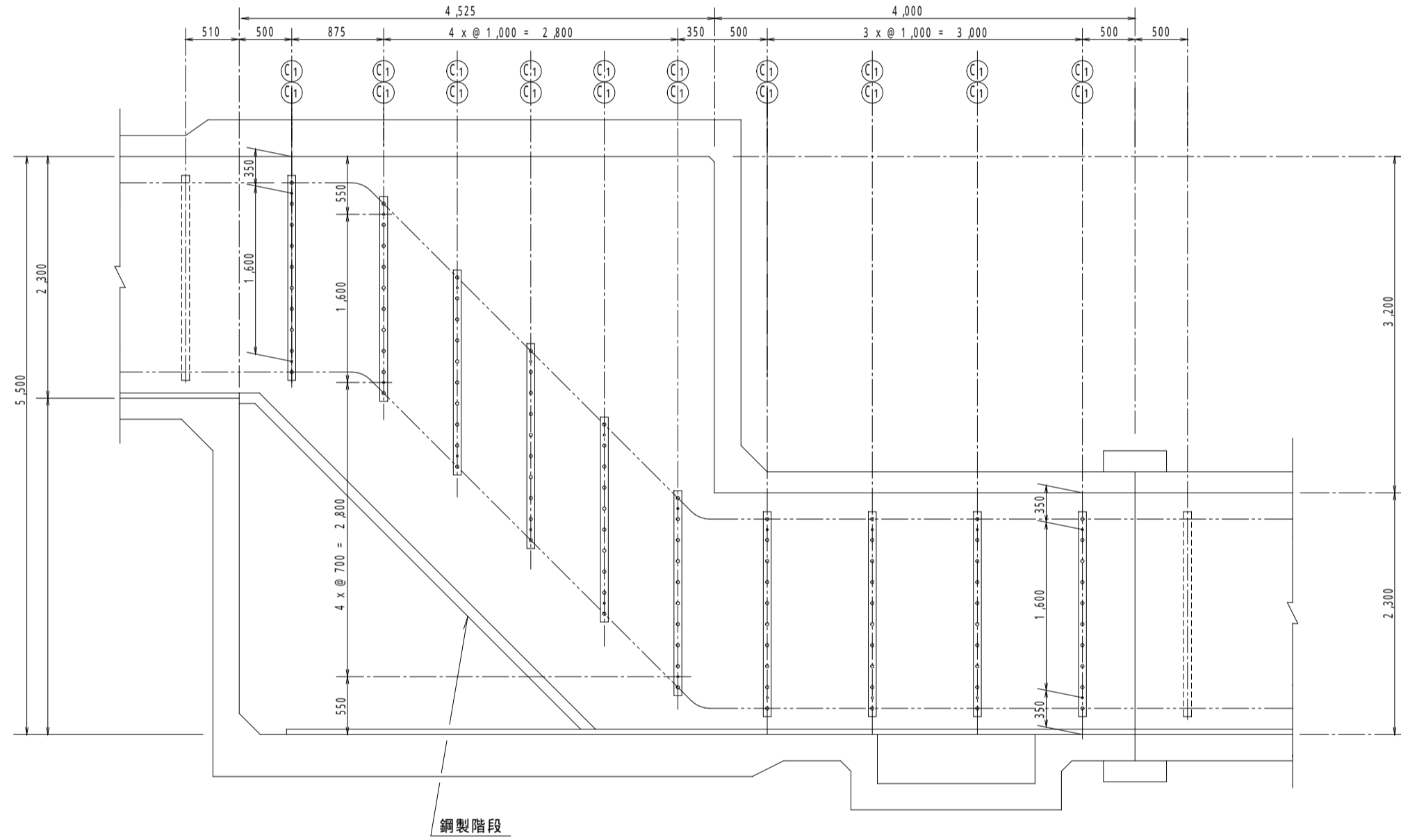


特断 C 部金物設備図 (1/1)

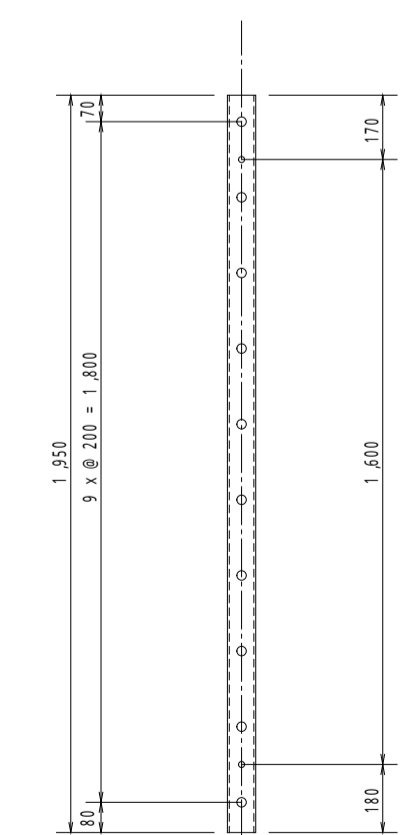
平面詳細図 S=1/50



断面詳細図 S=1/50

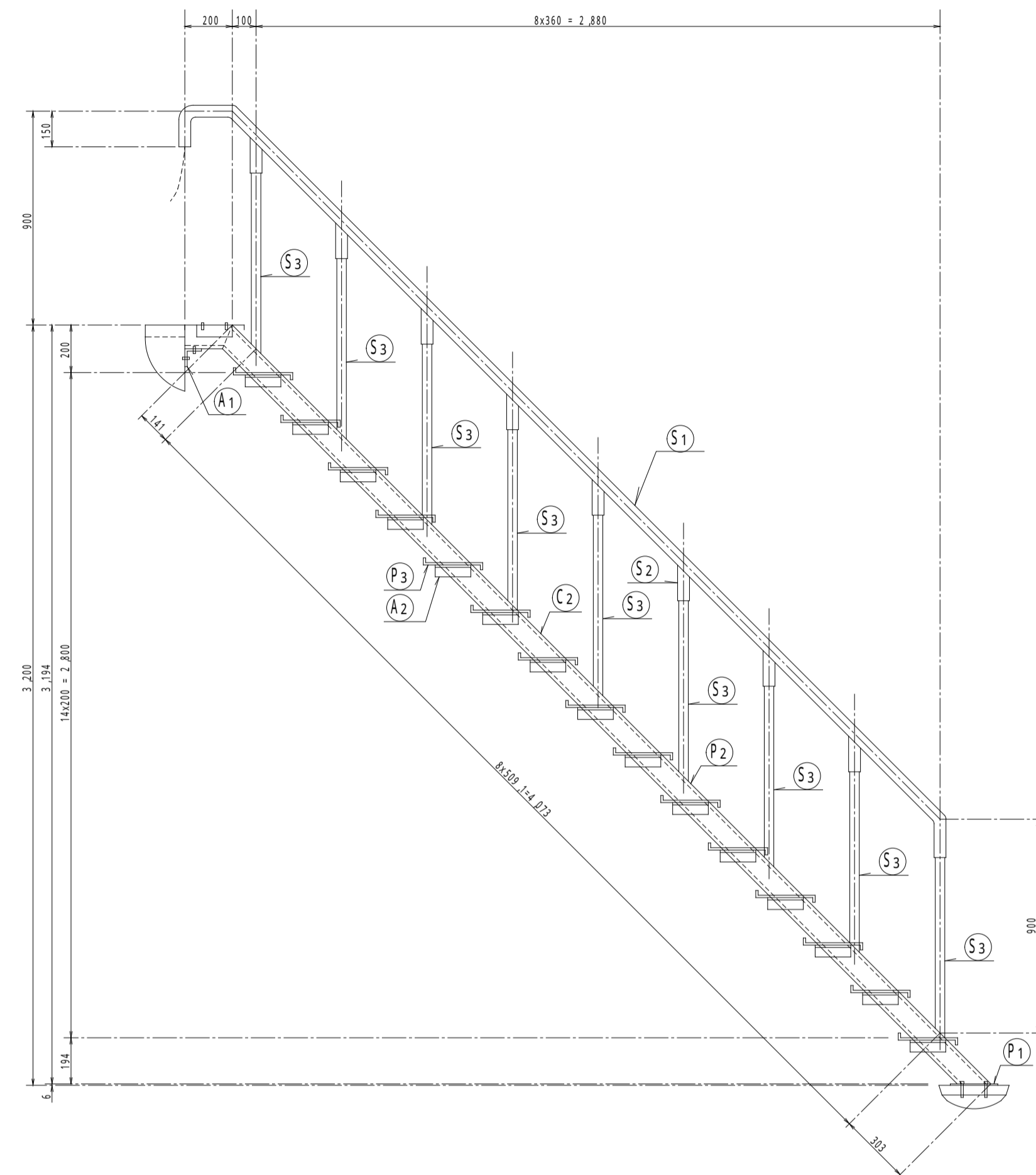


筋金物詳細図 S=1/20



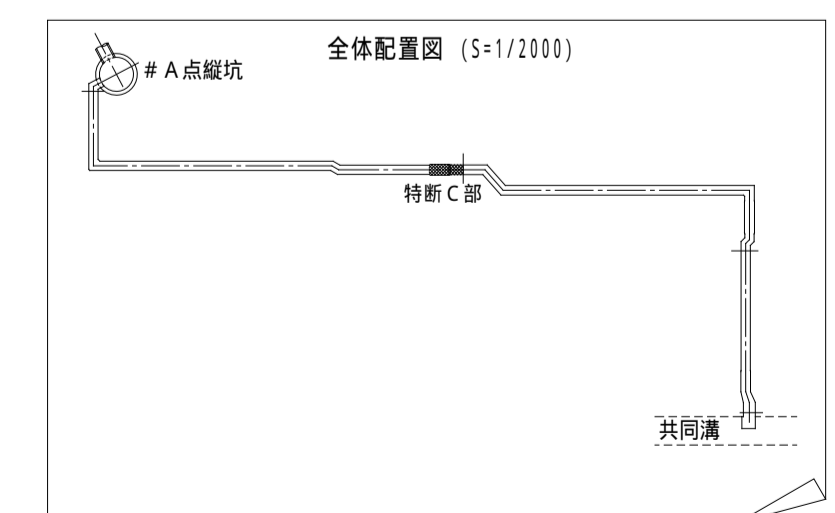
- ① □-75x40x5x1950
- 2 せん孔式アンカ - M16x60
- 2 寸切りボルト M16x90

鋼製階段詳細図 S=1/20



材料表

引照番号	形状	寸法 断面 [mm]	長さ	個数	備考
C 1	□	75 x 40 x 5	1,950	20	筋金物
C 2	□	100 x 50 x 5	4,717	2	ささら桁
A 1	L	75 x 75 x 6	850	1	桁取付材
A 2	L	50 x 50 x 4	150	32	踏板取付材
A 3	L	50	2	チェーン掛け
S 1	STK	34.0	4,710	2	手摺り
S 2	STK	34.0	150	16
S 3	STK	27.2	850	18	手摺り
P 1	PL	200 x 6	150	2	取付材
P 2	PL	150 x 4.5	50	18	手摺り取付材
P 3	C PL	750 x 3.2	310	16	踏 板
R 1		6.0 (SR235)	100	4	チェーン掛け
		6.0	750	2	チェーン掛け
A B	M 16		60	40	せん孔式
	寸切りボルト M 16		90	40	
A B	M 12		50	8	せん孔式
	寸切りボルト M 12		45	8	
B N	M 12		40	2	緊結ボルト
B N	M 10		55	18
B N	M 10		35	36
B N	M 10		30	64



支社	支店	営業所	図	線	付加	尺 度	作成年月	補 正 年 月	土 本	施工年月	理 由	施工業者	責任者
						H							